



CONVOCATÓRIA

ASSEMBLEIA GERAL

Na qualidade de Presidente da mesa da Assembleia Geral do Centro Social e Cultural de Casegas, venho convocar os sócios a reunir em secção ordinária, nos termos do artº 37º al. b) dos Estatutos desta Associação, no dia 7 de abril, pelas 14:00 horas, nas instalações do 1º Ciclo do Ensino Básico (Antiga Escola Primária) com a seguinte ordem de trabalhos:

1. Apreciação e Votação do Relatório, Contas da Direção e parecer do Conselho Fiscal, referente ao exercício do ano 2023.
2. Outros assuntos de interesses para a Instituição.

Os documentos inerentes à Assembleia estão a partir, desta data, patentes para apreciação dos Sócios, na secretaria da Associação, durante as horas de expediente.

Se à hora marcada, não estiver presente o número de Associados exigidos para o funcionamento da Assembleia, a mesma terá lugar meia hora depois com qualquer número de Sócios.

Casegas, 25 de março de 2024

A Presidente da Assembleia Geral



Centro Social
e Cultural de Casegas

Contribuinte Nº 5025 14833
(Mária Fernanda Dias Barata)

Bairro das Escolas - 6226-107 Casegas

10/04/2024
J. Magalhães
H

Centro Social e Cultural de Casegas

RELATÓRIO E CONTAS EXERCÍCIO DE 2023

T. Paula
8/12/2024
[Handwritten signature]

ÍNDICE

1. INTRODUÇÃO	3
2. CONTAS DO EXERCÍCIO DE 2023	4
3. RELATÓRIO DO EXERCÍCIO DE 2023	4
3.1 Acordos/Parcerias	4
3.2 Respostas sociais em exploração e atividades desenvolvidas no Exercício de 2023	4
3.2.1 Estrutura Residencial para Pessoas Idosos (ERPI)	5
3.2.1.1 Quadro de atividades desenvolvidas ERPI e CD	5
3.2.2 Centro Dia (CD)	8
3.2.3 Serviço de Apoio Domiciliário (SAD)	8
3.2.4 Sócios Efetivos	8
3.3 Candidaturas apresentadas a Programas	8
4. ANEXO I (CONTAS DO EXERCÍCIO DE 2023)	9

1. INTRODUÇÃO

Nos termos da alínea b) do Artigo 37.º dos Estatutos do Centro Social e Cultural de Casegas, a Direção procedeu à elaboração do presente Relatório e Contas do Exercício do ano de 2023, objeto de aprovação em reunião em Assembleia Geral a 7 de abril de 2024, que agora, se submete à apreciação do respetivo Relatório e sua votação, pelos Órgãos Sociais da Instituição, de acordo com as respetivas competências estatutárias. Mais ainda, a Direção em reunião constatou que no ano 2023, o resultado líquido foi no valor de (-10 309,86€).

De salientar que o resultado apresentado, ainda é demonstrativo do impacto da guerra na Ucrânia e da instabilidade económica que acarretou com a crescente inflação. Também as taxas de juros dos créditos aumentaram, a par das variações dos preços diários dos bens de primeira necessidade que tiveram consequências negativas e desafiaram a atividade e gestão do Centro Social e Cultural de Casegas. Ressalvar que o ano 2023, à semelhança do ano anterior, foi marcado, nomeadamente na área social, pela diminuição do número de utentes nas Respostas Sociais de Centro de Dia e Serviço de Apoio Domiciliário.

O presente Relatório é demonstrativo do aumento da despesa que tendeu a aumentar, por motivos anteriormente referidos, e que se verificou em bens alimentares, produtos de limpeza e higiene, mas também no que respeita à eletricidade, à água, ao gás e pellets, com uma inflação média no valor de 4,62%. Este panorama aliado ainda, ao aumento do salário mínimo nacional de 7,9 %, e, aos acordos de cooperação que continuam a ser poucos para as necessidades institucionais, espelhados nos resultados apresentados.

Vamos continuar a nossa luta diária, pois acreditamos ser um trabalho necessário à população, nomeadamente idosa. Podemos e devemos fazer mais e melhor para que este Centro consiga colmatar as necessidades da população, proporcionando-lhes melhores condições de vida.

Por fim, a Direção deseja manifestar aos associados, aos utentes e seus familiares, aos trabalhadores e aos membros dos órgãos sociais um agradecimento pelos contributos que trouxeram a mais um ano de relevante atividade da nossa Instituição.

Casegas, 24 de março de 2024

A Direção do Centro Social e Cultural de Casegas

Presidente:

Paula Teresa

Secretário:

João Afonso

Tesoureiro:

José Luís



Stuella
8/10/2023
[Signature]

2. CONTAS DO EXERCÍCIO DE 2023

As Contas do Exercício de 2023 constituem-se com o Anexo I (ponto 4.) ao presente documento, sendo compostas pelos seguintes documentos:

- Balanço
- Demonstração de Resultados
- Anexo ao Balanço
- Balancete Final

3. RELATÓRIO DO EXERCÍCIO DE 2023

3.1 Acordos/Parcerias

- **Instituto da Segurança Social** – Acordos de Cooperação em relação às respostas sociais: Estrutura Residencial para Pessoas Idosas, Centro de Dia e Serviço de Apoio Domiciliário, através de participação financeira dos utentes.


- **PARCERIAS INFORMAIS:**

Centro Hospitalar Universitário Cova da Beira, E.P.E.; Unidade Local de Saúde da Cova da Beira, EPE; AEBB; IEFP, I.P.; Município da Covilhã; U.F. Casegas e Ourondo; Casa do Povo de Casegas, Farmácia Bento Leal; Farmácia Holon da Covilhã; Affidea.

3.2 Respostas sociais em exploração e atividades desenvolvidas no Exercício de 2023

O Centro Social e Cultural de Casegas desenvolveu as respostas sociais: Serviço de Apoio Domiciliário, Centro Dia e Estrutura Residencial para Pessoas Idosas com o objetivo de contribuir para o bem-estar dos utentes através de um conjunto de serviços prestados com qualidade, proporcionando-lhes deste modo uma melhor qualidade de vida.

O Centro Social continuou a ser, muitas vezes, o elo de ligação com Centro de Saúde, pois os utentes não necessitaram de se deslocar ao Posto para realizarem o esquema vacinal, sendo o Centro de Saúde a deslocar-se à Instituição.



3.2.1 Estrutura Residencial para Pessoas Idosas (ERPI)

Durante o ano 2023, o Centro prestou apoio em média, a 19 utentes/residentes.

A ERPI funciona 24 horas por dia com serviços de alojamento, alimentação, higiene pessoal, tratamento de roupa, higienização do quarto, atividades socioculturais, fisioterapia e serviços de saúde (médico e enfermagem).

Os serviços prestados e as metodologias de trabalho foram adequadas às características e problemáticas dos utentes, de modo a contribuir para a estabilização e/ou retardamento do processo natural de envelhecimento. Frequentar a ERPI, não é um fim em si mesmo, aqui deseja-se potenciar a integração social, fomentar as relações interpessoais e familiares e a integração com a comunidade. Acima de tudo, pretendeu-se contribuir para o envelhecimento ativo dos idosos, em ambiente acolhedor e pouco diferenciado do meio familiar.

Importa destacar que desde a criação da ERPI que se tem verificado a sua ocupação máxima. Condição que se prevê manter ao longo do próximo ano.

3.2.1.1 Quadro de atividades desenvolvidas

Durante o ano 2023 a realização de atividade socioculturais esteve a funcionar em pleno. A dinâmica de manter juntos os utentes de CD e ERPI, fez com as atividades fossem muito colaborativas e participativa. Os utentes foram estimulados com variadíssimas atividades lúdico, recreativas, mesmo com utentes com maior dependência quer física quer psicologicamente.

Apresentamos o quadro das principais atividades desenvolvidas com os utentes da ERPI, no exercício do ano de 2023.

Atividades regulares da ERPI e CD do ano de 2023

Objetivos	Atividades	Descrição da atividade	Calendarização	Recursos
Dar a conhecer aos utentes novas formas da prática do exercício físico desenvolvendo a flexibilidade	Animação física e motora	Exercícios de aquecimento de pernas e braços; Aulas de ginástica dinamizada pela Farmácia Holon da Covilhã.	Segundas Quartas Sextas Quintas-feiras online	Bolas, Garrafas, bolas, música
Estimular os sentidos proporcionando um momento de afeto	Estimulação sensorial	Jogos sensoriais, tabuleiro (...)	Diariamente	Jogos montessori para aprendizagem, estimulação e desenvolver habilidades

Handwritten signature and initials in blue ink.

Desenvolver a destreza manual	Expressão plástica	Trabalhos manuais (plasticina, pasta de papel, cartão, material para reciclar (...))	Diariamente	Material de suporte às atividades;
Desenvolver o sentido rítmico; Relembrar cânticos tradicionais;	Animação musical	Cantar (cânticos de cariz religioso e popular)	Diariamente	Tablet; Portátil; Instrumentos musicais.
Fomentar o espírito de grupo; Aquisição de novos conhecimentos		Pintar (tintas, lápis de cor); colagem. Trabalhos manuais (tricot, crochet, ...)		Lápis de cor Tintas Colas Lã, algodão
Desenvolver a escrita e o raciocínio.	Expressão oral e escrita	Preenchimento de fichas de leitura, jogos de labirintos e das diferenças; jogos com palavras	Diariamente	Fichas de apoio lápis de carvão Caneta
Promover contato com o exterior, desenvolvendo a autonomia.	Saídas ao exterior	Passeios pela aldeia de Casegas	Diariamente, quando o tempo assim o desejar.	
Proporcionar aos utentes momentos lúdicos com outras IPSS.	Confraternização com outras IPSS.	Participação em eventos relacionados com artes e saberes tradicionais	Ao longo do ano	Carrinha da instituição.
Relembrar a importância de festejar o aniversário. Reforçar laços familiares.	Comemoração dos aniversários dos utentes.	Reunião com os utentes, trabalhadores e familiares, celebrando o dia com um lanche	Ao longo do ano	Bolo, velas, chá

Festas e Eventos do ano 2023 da ERPI e CD

Objetivos	Atividades	Descrição da atividade	Calendarização	Recursos
Manter as tradições. Promover o relacionamento.	Dias dos Reis	Elaboração de coroas em papel/cartolina Elaboração de painel para exposição de coroas	6 janeiro	Material de suporte à atividade
Conhecer mais um pouco da história de uma forma lúdica	Dia dos Afetos	Ilustração de mensagens de amor pelo próximo. Elaboração painel com as mensagens escritas pelos utentes	14 fevereiro	Material de suporte à atividade
Proporcionar momentos divertidos e convívio	Carnaval	Festa de Carnaval Enfeitar a sede da IPSS com trabalhos realizados pelos utentes Almoço convívio	21 fevereiro	Máscaras de Carnaval Serpentinas (...)

Valorizar e aumentar a autoestima feminina	Dia Internacional da Mulher	Elaboração de uma lembrança alusiva ao dia das mulheres	8 março	Material de suporte à atividade
Valorizar o papel do pai de família	Dia do Pai	Realização de cartões e lembranças para distribuir aos homens	19 março	Material de suporte à atividade
Comemorar este dia avaliando a nossa saúde	Dia Mundial da Saúde	Rastreio dos sinais vitais	7 abril	Folha e registo
Proporcionar um momento de cariz religioso aos utentes	Páscoa	Decoração da sala. Confissão em grupo com o padre da Paroquia	9 abril	Material de suporte à atividade
Realçar a expressão de emoções positivas	Dia Mundial do Sorriso	Exposição de fotografias com expressões dos utentes	28 abril	Papel Camara do telemóvel
Valorizar o papel da mãe na família	Dia da Mãe	Realização de cartões e lembranças	7 maio	Material de suporte à atividade
Promover hábitos de vida saudáveis	Dia Mundial da Alimentação	Realização de um bolo saudável (maça aveia e canela)	16 outubro	Material de suporte à atividade
Promover convívio	Dia S. Martinho	Lanche com castanhas	11 novembro	Sala de convívio, lanche, castanhas
Relembrar a importância do Natal. Proporcionar um momento de confraternização	Natal	Festa de Natal, envolvendo os familiares, sócios e trabalhadores	20 dezembro	Jantar Exposição de trabalhos feitos pelos utentes

Na vertente cultura, realizamos alguns eventos, nomeadamente:

A Festa de São João nos dias 24 e 25 de junho de 2023. Tendo em conta o programa e as condições meteorológicas favoráveis, esta festa teve um feedback positivo, enchendo o Lameiro da Ribeira de familiares, sócios e visitantes a quem deixamos um enorme agradecimento por terem estado presentes.

Outro evento que se destacou no ano 2023, foi o 33.º Aniversário da IPSS, almoço na sede da instituição que contou com um programa recheado, desde a celebração da missa, do almoço convívio onde estavam presentes utentes, familiares, sócios e visitantes que acompanham a nossa atividade, pela tarde adentro houve a atuação do grupo de cantares e do grupo dos pauliteiros da Casa do Povo, ambos de Casegas.

3.2.2 Centro Dia

Durante o ano 2023, o Centro Social e Cultural de Casegas deu continuidade a esta Resposta Social prestando apoio a uma média de 7 utentes.

O Centro Dia assegurou serviços de:

- ✓ Alimentação: Pequeno-almoço, almoço, lanche e jantar de segunda-feira a domingo;
- ✓ Cuidados de higiene pessoal nas Instalações quando necessário;
- ✓ Administração de medicação quando prescritos;
- ✓ Transporte (residência/ Instituição e vice-versa);
- ✓ Animação sócio cultural e recreativas.

3.2.3 Serviço de Apoio Domiciliário (SAD)

Em Serviço de Apoio Domiciliário no ano 2023 o Centro prestou serviço a uma média de 9 utentes.

O Serviço de Apoio Domiciliário assegurou os seguintes serviços:

- ✓ Fornecimento e apoio nas refeições, respeitando as dietas com prescrição médica;
- ✓ Cuidados de higiene pessoal e conforto pessoal;
- ✓ Tratamento de roupa do uso pessoal do utente;
- ✓ Higiene habitacional, estritamente necessária à natureza dos cuidados prestados;
- ✓ Administração de medicação quando prescritos.

3.2.4 Sócios Efetivos

Durante o ano 2023, o Centro contou com 253 sócios efetivos/pagantes. O associativismo representa também um apoio financeiro e uma forma de participação mais ativa nas iniciativas.

3.3 Candidaturas apresentadas a Programas

Apresentamos o ponto das candidaturas apresentadas e em execução em 2023, nos termos seguintes:

- **PRR – Medida 02-CO3-i01-2021- Requalificação e Alargamento da Rede de Equipamentos e Respostas Sociais** – Em março de 2023 rececionou-se o indeferimento da candidatura apresentada, em 2021, a esta medida que visava o alargamento da Estrutura Residencial para Pessoas Idosas.

- **PRR – RE- CO3 – i01-000922 - TO 1.1 Mobilidade Verde – Aquisição de Viatura Elétrica para SAD** – Em 2021 realizou-se uma candidatura à Mobilidade Verde TO 1.1 do Plano de Recuperação e Resiliência, tendo sido aprovada em 11-01-2023 no montante de 25.000,00€ e a sua aquisição da viatura elétrica adaptada ao serviço de Apoio Domiciliário decorreu 21/08/2023, após procedimento de contratação pública. Neste âmbito e face ao crescente preço de viatura elétrica, foi solicitado um apoio adicional ao Município da Covilhã, no qual fomos agraciados com o restante valor da viatura elétrica.




4. ANEXO I (CONTAS DO EXERCÍCIO DE 2023)


As contas do exercício de 2023 são apresentadas no presente Anexo, sendo constituída pelos seguintes elementos:

- Balanço
- Demonstração de Resultados
- Anexo ao Balanço
- Balancete Final

Casegas, 24 de março de 2024

A Direção do Centro Social e Cultural de Casegas

Presidente: 
Secretário: 
Tesoureiro: 



Centro Social e Cultural de Casegas
Contribuinte N.º 502514833
Telf. 275 663 382
Centro das Escolas - 6228-107 Casegas

BALANÇO INDIVIDUAL
DE JANEIRO ATÉ DEZEMBRO 2023
CENTRO SOCIAL E CULTURAL DE CASEGAS

Montantes expressos em EURO

RUBRICAS	NOTAS	EXERCÍCIOS	
		2023	2022
ATIVO			
Ativo não corrente:			
Ativos fixos tangíveis	5,3	373 918,62	336 987,02
Ativos intangíveis			
Investimentos Financeiros	5,1	6 102,38	13 352,95
Créditos e outros ativos não correntes			
		380 021,00	350 339,97
Ativo corrente:			
Inventários	6,1	2 159,30	2 400,84
Clientes	6,1		162,38
Estado e outros entes públicos			
Capital subscrito e não realizado			
Diferimentos	14	764,04	2 826,64
Outros ativos correntes	14		
Caixa e depósitos bancários	4,1	106 402,99	187 978,04
		109 326,33	193 367,90
Total do Ativo		489 347,33	543 707,87
CAPITAL PRÓPRIO E PASSIVO			
Capital próprio:			
Fundos	15	26 868,15	26 868,15
Outros instrumentos de capital próprio			
Reservas legais			
Outras reservas			
Resultados transitados	15	62 757,85	68 552,26
Outras variações no capital próprio	15	243 429,11	231 091,42
Resultado líquido do período		(10 309,86)	(5 794,41)
Total do capital próprio		322 745,25	320 717,42
Passivo			
Passivo não corrente:			
Provisões			
Financiamentos obtidos	14.c	76 394,80	113 055,52
Outras dívidas a pagar			
		76 394,80	113 055,52
Passivo corrente:			
Fornecedores	14.c	3 688,10	8 681,74
Estado e outros entes públicos	14.c	10 009,87	16 856,73
Financiamentos obtidos	14.c	36 660,72	24 444,48
Diferimentos			
Outros passivos correntes	14.c	39 848,59	59 951,98
		90 207,28	109 934,93
Total do passivo		166 602,08	222 990,45
Total do Capital Próprio e do Passivo		489 347,33	543 707,87

A Gerência:

Luís Teófilo Paula

Jose Luis Moreira
João Paulo

O Contabilista certificado:

DEMONSTRAÇÃO DOS RESULTDOS POR NATUREZA

DE JANEIRO ATÉ DEZEMBRO

CENTRO SOCIAL E CULTURAL DE CASEGAS

Montantes expressos em EURO

RUBRICAS	NOTAS	PERÍODOS	
		2023	2022
RENDIMENTOS E GASTOS			
Vendas e serviços prestados	12	276 030,40	249 173,71
Subsídios à exploração	12	153 207,69	155 802,67
Variação nos inventários da produção			
Trabalhos para a própria entidade			
Custo das mercadorias vendidas e das matérias consumidas	7	(66 645,46)	(58 234,74)
Fornecimentos e serviços externos	8	(82 073,56)	(86 682,92)
Gastos com o pessoal	11	(261 778,46)	(252 344,95)
Imparidade (perdas/reversões)			
Provisões (aumentos/reduções)			
Outros rendimentos	12	26 274,07	32 282,86
Outros gastos	11	(31 544,55)	(26 532,94)
Resultados antes de depreciações, gastos de financiamento e impostos		13 470,13	13 463,69
Gastos/reversões de depreciação e de amortização	5,3	(17 656,39)	(16 755,74)
Resultado operacional (antes de gastos de financiamento e impostos)		(4 186,26)	(3 292,05)
Gasto de financiamento (líquidos)	11	(6 123,60)	(2 502,36)
Resultado antes de impostos		(10 309,86)	(5 794,41)
Imposto sobre o rendimento do período			
Resultado líquido do período		(10 309,86)	(5 794,41)

A Gerência: Teresa Teresa Paula

Jose Luis MAGANA
Leandro

O Contabilista certificado: _____

Anexo ao Balanço

Atualizado
31/12/2014
H/A

1. Identificação

O Centro Social e Cultural de Casegas, Contribuinte nº 502 514 833 é uma IPSS, constituída em 1990, com sede em Casegas, concelho de Covilhã, exercendo a actividades de apoio para pessoas Idosas c/s /alojamento e (CAE Ver.3 -87301/ 88101).

2. Referencial contabilístico de preparação das demonstrações financeiras

2.1. Enquadramento

As demonstrações financeiras apresentadas têm como referencial contabilístico o Sistema de Normalização Contabilística, tendo sido adotadas as Normas Contabilísticas e de Relato Financeiro para as entidades do Sector não Lucrativo ESNL, de acordo com o disposto nos normativos legais.

3. Principais políticas contabilísticas

3.1. Bases de mensuração usadas na preparação das DFS

a) Ativos fixos tangíveis:

A mensuração inicial dos ativos fixos tangíveis baseou-se no método do custo histórico. A mensuração subsequente baseou-se no modelo do custo.

As depreciações destes ativos são calculadas segundo o método das quotas constantes, utilizando-se para o efeito as taxas mínimas definidas no Decreto Regulamentar 25/2009 de 14 de setembro e no artigo nº 31 CIRC. O processo de depreciação inicia-se no começo do exercício em que o respetivo bem entrou em funcionamento.

b) Inventários:

Os inventários foram mensurados pelo método do custo, sendo usado o sistema de custeio Custo médio ponderado. Na imputação dos custos aos inventários, foi usado o sistema de custeio total.

3.2. Outras políticas contabilísticas relevantes

As políticas contabilísticas apresentadas foram aplicadas de forma consistente com as normas previstas no SNC para as entidades do setor não lucrativo ESNL.

3.3. Principais pressupostos relativos ao futuro

As demonstrações financeiras foram preparadas numa perspetiva de continuidade não tendo a entidade intenção nem a necessidade de liquidar ou reduzir drasticamente o nível das suas operações.

3.4. Principais fontes de incerteza das estimativas

Não existem situações que afetem ou coloquem algum grau de incerteza materialmente relevante nas estimativas previstas nas demonstrações financeiras apresentadas.

Anexo ao Balanço

Carval
8/11/2021
AK

4. Fluxos de caixa

4.1. Desagregação dos valores inscritos na rubrica de caixa e em depósitos bancários

Rubricas	2022	2023
Caixa	244,85€	343,22€
Depósitos à Ordem	37 733,19€	6 059,77€
Depósitos a Prazo (CGD)	150 000,00€	100 000,00€

5. Investimos Financeiros/Ativos fixos tangíveis

5.1. Investimentos Financeiros

Os valores dos Investimentos Financeiros são calculados ao preço de subscrição.

O valor dos Investimentos Financeiros é 6 102,38€ e dizem respeito ao FCT-Fundo de Garantia do Trabalho no valor de 5 030,64€, CGD – liquidez -246,74€, Carval-Emp. 27/01/2021, no valor de 850,00€

5.2. Ativos Fixos Tangíveis

A mensuração inicial dos ativos fixos tangíveis baseou-se no método do custo histórico.

A mensuração subsequente baseou-se no modelo do custo.

As depreciações destes ativos são calculadas segundo o método das quotas constantes, utilizando-se para o efeito as taxas mínimas definidas no Decreto Regulamentar 25/2009 de 14 de setembro e no artigo nº 31 CIRC. O processo de depreciação inicia-se no começo do exercício em que o respetivo bem entrou em funcionamento.

Apresenta-se, no quadro seguinte, um resumo da valorização das várias classes de ativos fixos tangíveis:

5.3. Valorização das várias classes

Classe de ativos Valores apurados		Terrenos	Edifícios. Construções	Equipamento Básico	Equipamento de transporte	Equipamento administrativo	Outros Ativos fixos tangíveis	Outras Imobilizações Corpóreas
Início do período	Valor bruto escriturado	1 795,07€	503 448,85€	75 688,52€	81 679,39€	30 181,12€	96 830,46€	7 626,00€
Período	Amortização do período		9 159,91€		4 620,07€		3 876,41€	
Fim do Período	Amortização		194 049,82€	70 331,98€	47 317,72€	30 413,51€	81 257,76€	

5.4. Ativos fixos tangíveis - Depreciação acumulada no final do período

1-No final do período, as depreciações acumuladas de ativos fixos tangíveis são no valor de 423 370,79€.

2-Os ativos líquidos no final do período são de 366 292,62€.

6. Inventários

Os inventários foram mensurados pelo método do custo, sendo usado o sistema de custeio Custo médio ponderado.

Na imputação dos custos aos inventários, foi usado o sistema de custeio total.

Anexo ao Balanço

T. Pardo
S. V. M. G. S. L. A.
1

6.1. Quantia total escriturada de inventários e quantia escriturada em classificações apropriadas

Classificação	Valor escriturado
Géneros Alimentares e Outros	2 159,30€

7. Quantia escriturada no Custo da Existência Vendida e Consumida

Designação	Valor escriturado 2022	Valor escriturado 2023
Custa da Existência Consumida	58 234,74€	66 645,46€
Total	58 234,74€	66 645,46€

8. Quantia escriturada em Fornecimentos e Serviços Externos

Designação	Valor escriturado 2022	Valor escriturado 2023
Trabalhos Especializados	31 533,14€	26 464,13€
Materiais	7 919,43€	5 327,21€
Energia e Fluidos	35 574,56€	34 525,22€
Deslocações, e transporte	2 458,00€	123,00€
Serviços diversos	9 197,79€	15 634,00€
Total	86 682,92€	82 073,56€

9. Quantia escriturada em Gastos com Pessoal

Designação	Valor escriturado 2022	Valor escriturado 2023
Remunerações com o Pessoal	201 827,22€	210 732,99€
Encargos s. Remunerações	47 058,49€	46 833,74€
Seguros, Medicina no trabalho e outros	3 328,23€	4 211,73€
Total	252 213,95€	226 778,46€

11. Outros gastos e perdas

Designação	Valor escriturado 2022	Valor escriturado 2023
Impostos	14,36€	15,16€
Correções de períodos anteriores	1 894,74€	175,00€
Quotizações	350,00€	350,00€
Outros custos e perdas		
Reposição de subsídio I.S.S.	24 273,84€	30 926,31€
Encargos financeiros	2 502,36€	6 201,68€
TOTAL	29 035,30€	37 668,15€

Anexo ao Balanço

Tavares
D. Teresa Torres Diogo Marcelino
H

12. Rendimentos

Categoria	Valor 2022	Valor 2023
Prestação de Serviços/quotas	249 173,71€	276 030,20€
Subsídio a exploração (ano)	155 802,67€	153 207,69€
Outros Rendimentos e Ganhos	32 282,86€	26 274,07€

12.1. Subsídios por Entidades

- Instituto da Segurança Social - Terceira Idade – 139 696,69€
- Município da Covilhã – 13 511,00€

13. Autorização para Emissão

As demonstrações financeiras foram autorizadas para emissão, a 7 de abril de 2024 pela Presidente da Direção, Sra. Maria Teresa Torres Diogo Marcelino.

14. Quantia escriturada de cada uma das categorias de ativos financeiros e passivos financeiros

Quantia escriturada de cada uma das categorias de ativos financeiros e passivos financeiros, no total e para cada um dos tipos significativos de ativos e passivos financeiros de entre cada categoria.

a) Ativos financeiros mensurados ao custo amortizado menos imparidade;

28 - Deferimento (Seguros do Período seguinte)	764.04€
--	---------

b) Compromissos de empréstimo mensurados ao custo;

c) Ativos/Passivos financeiros mensurados ao custo amortizado;

Designação	Ativos	Passivos
22 - Fornecedores	2 453,03€	6 141,13€
24 - Estado e outros entes públicos		10 009,87€
272 - Outros contas a pagar e receber (encargos c/férias e acréscimos)		47 348,59€
278 - I.S.S. - PRR Mobilidade Verde	7 500,00€	
25 - Empréstimo Bancário CGD		76 376,80€

15. Quantias e descrição de outros instrumentos de Fundos patrimoniais emitidos e a respetiva quantia acumulada à data do balanço

Fundos Patrimoniais	31-12-2023
Fundos	26 868,15€
Resultados transitados	62 757,85€
Outras Variações nos fundos patrimoniais	243 429,11€
Resultado líquido do período	-10 309,86€
Total dos Fundos Patrimoniais	322 745,25€

16. Benefícios dos empregados

O número médio de trabalhadores no ano 2023, foi de 20.

Anexo ao Balanço



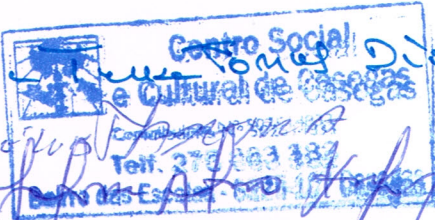
17.Outras Informações

À data de 31 de dezembro de 2023 não existiam dívidas em mora ao Estado e outras entidades públicas.

Contabilista certificado

M. Odete G. Saraiva Pinheiro (CC 20814)

A Direção do Centro Social e Cultural de Casegas




Centro Social e Cultural de Casegas
Comunidade de Casegas
Tel. 212 263 187
Rua das Escolas - 100-101-102

Balancete Analítico

Acumulados até ao mês: 14º

(Euros)

Código	CONTA Designação	VALORES ACUMULADOS		SALDOS ACUMULADOS	
		Débito	Crédito	Débito	Crédito
Classe 1					
11	CAIXA	290 020,40	289 677,18	343,22	
111	CAIXA	290 020,40	289 677,18	343,22	
12	DEPOSITOS A ORDEM	642 037,95	635 978,18	6 059,77	
121	DEPOSITOS A ORDEM	642 037,95	635 978,18	6 059,77	
1212	CAIXA GERAL DE DEPOSITOS	642 037,95	635 978,18	6 059,77	
13	OUTROS DEPÓSITOS BANCÁRIOS	300 000,00	200 000,00	100 000,00	
131	Depósito a prazo	300 000,00	200 000,00	100 000,00	
1311	Depósito a prazo	300 000,00	200 000,00	100 000,00	
	Totais da Classe 1	1.232.058,35	1.125.655,36	106.402,99	0,00
Classe 2					
21	CLIENTES E UTENTES	1 833,03	1 833,03		
211	CLIENTES/UTENTES C/C	1 833,03	1 833,03		
2111	CLIENTES GERAIS	1 833,03	1 833,03		
22	FORNECEDORES	166 785,41	170 473,51	2 453,03	6 141,13
221	FORNECEDORES C/C	166 785,41	170 473,51	2 453,03	6 141,13
2211	FORNECEDORES GERAIS	166 785,41	170 473,51	2 453,03	6 141,13
23	PESSOAL	173 607,28	173 607,28		
231	REMUNERAÇÕES A PAGAR	173 607,28	173 607,28		
2312	AO PESSOAL	173 607,28	173 607,28		
24	ESTADO E OUTROS ENTES PUBLICOS	90 648,32	100 658,19		10 009,87
242	RETENCAO DE IMP. SOBRE RENDIMENTOS	16 017,00	16 689,00		672,00
2421	Trabalho dependente	12 007,00	12 679,00		672,00
2422	Trabalho independente	4 010,00	4 010,00		
244	RESTANTES IMPOSTOS	500,90	500,90		
24401	FCT/FGCT	500,90	500,90		
245	CONTRIBUICOES PARA A SEGUR. SOCIAL	74 130,42	83 468,29		9 337,87
2451	Do ano	69 047,46	78 385,33		9 337,87
2452	Anos anteriores	5 082,96	5 082,96		
25	FINANCIAMENTOS OBTIDOS	61 123,20	174 178,72		113 055,52
251	INSTITUIÇÕES CRÉDITO E SOC.FINANCI	61 123,20	174 178,72		113 055,52
2511	EMPRESTIMOS BANCARIOS	61 123,20	174 178,72		113 055,52
27	OUTRAS CONTAS A RECEBER E A PAGAR	74 304,74	114 153,33	7 500,00	47 348,59
271	FORNECEDORES DE INVESTIMENTOS	36 960,54	36 960,54		
2711	FORNEC.DE INVEST.-CONTAS GERAIS	36 960,54	36 960,54		
272	DEVEDORES E CREDITORES POR ACRÉSCIMOS	994,72	48 343,31		47 348,59
2722	Credores por acréscimos de gastos	994,72	48 343,31		47 348,59
278	OUTROS DEVEDORES E CREDITORES	36 349,48	28 849,48	7 500,00	
2781	CONSULTORES	25 000,00	17 500,00	7 500,00	
2788	OUTRAS OPERAÇÕES	11 349,48	11 349,48		
28	DIFERIMENTOS	3 590,68	2 826,64	764,04	
281	GASTOS A RECONHECER	3 590,68	2 826,64	764,04	
2812	Credores por acréscimos de gastos	3 590,68	2 826,64	764,04	
	Totais da Classe 2	571.892,66	737.730,70	10.717,07	176.555,11

Balancete Analítico

Acumulados até ao mês: 14º

(Euros)

Código	CONTA Designação	VALORES ACUMULADOS		SALDOS ACUMULADOS	
		Débito	Crédito	Débito	Crédito
Classe 3					
31	COMPRAS	67 572,04	67 572,04		
311	MERCADORIAS	381,56	381,56		
31112	FRALDAS E OUTROS	381,56	381,56		
312	MATERIAS PRIMAS SUBSID. E DE CONS.	66 654,12	66 654,12		
3121	MATÉRIAS PRIMAS	66 654,12	66 654,12		
317	DEVOLUCOES DE COMPRAS	536,36	536,36		
3172	DEVOLUÇÃO COMPRAS - MERCADORIAS	536,36	536,36		
33	MAT. PRIMAS SUBSID. E DE CONSUMO	4 560,14	2 400,84	2 159,30	
331	Matérias-primas	4 560,14	2 400,84	2 159,30	
3311	GENEROS ALIMENTARES	4 560,14	2 400,84	2 159,30	
	Totais da Classe 3	72.132,18	69.972,88	2.159,30	0,00
Classe 4					
41	INVESTIMENTOS FINANCEIROS	6 108,23	5,85	6 102,38	
415	OUTROS INVESTIMENTOS FINANCEIROS	6 108,23	5,85	6 102,38	
4158	OUTRAS APLICACOES FINANCEIRAS	6 108,23	5,85	6 102,38	
43	ACTIVOS FIXOS TANGÍVEIS	789 663,41	423 370,79	789 663,41	423 370,79
433	OUTROS ATIVOS FIXOS TANGÍVEIS	789 663,41	423 370,79	789 663,41	423 370,79
4331	TERRENOS E RECURSOS NATURAIS	1 795,07		1 795,07	
4332	EDIFÍCIOS E OUTRAS CONTRUÇÕES	503 448,85		503 448,85	
4333	EQUIPAMENTO BASICO	75 688,52		75 688,52	
4334	EQUIPAMENTO DE TRANSPORTE	81 679,39		81 679,39	
4335	EQUIPAMENTO DE ADMINISTRATIVO	30 181,12		30 181,12	
4337	OUTROS ATIVOS FIXOS TANGÍVEIS	96 870,46		96 870,46	
4338	DEPRECIACOES ACUMULADAS		423 370,79		423 370,79
45	INVESTIMENTOS EM CURSO	7 626,00		7 626,00	
451	OBRAS EM CURSO LAR DE IDOSOS 2(ampliação)	7 626,00		7 626,00	
4511	Obras de arquitetura	7 626,00		7 626,00	
	Totais da Classe 4	803.397,64	423.376,64	803.391,79	423.370,79
Classe 5					
51	FUNDOS		26 868,15		26 868,15
511	FUNDO SOCIAL		26 868,15		26 868,15
56	RESULTADOS TRANSITADOS	5 794,41	68 552,26	5 794,41	68 552,26
562	RESULTADOS TRANSITADOS		68 552,26		68 552,26
563	Criada por conversor	5 794,41		5 794,41	
56306	RS de 2016 e Seguintes	5 794,41		5 794,41	
59	OUTRAS VARIAÇÕES NO CAPITAL PRÓPRIO	13 483,48	256 912,59		243 429,11
593	Subsídios	5 994,48	29 396,77		23 402,29
5931	QREN CENTRO-EFICIENCIA ENERGETICA	2 048,31	4 396,77		2 348,46
5933	PRR-Mobilidade Verde	3 946,17	25 000,00		21 053,83
594	Doações	7 489,00	227 515,82		220 026,82
5941	DOAÇÃO DAS ESCOLAS	7 489,00	227 515,82		220 026,82
	Totais da Classe 5	19.277,89	352.333,00	5.794,41	338.849,52

Balancete Analítico

Acumulados até ao mês: 14º

(Euros)

Código	CONTA Designação	VALORES ACUMULADOS		SALDOS ACUMULADOS	
		Débito	Crédito	Débito	Crédito
Classe 6					
61	CUSTO MERCAD. VENDIDAS E MAT. CONS.	69 341,12	69 341,12		
612	MAT. PRIMAS SUBSID. E DE CONSUMO	69 341,12	69 341,12		
6121	Materias primas	69 341,12	69 341,12		
62	FORNECIMENTOS E SERVIÇOS EXTERNOS	84 307,41	84 307,41		
622	SERVIÇOS ESPECIALIZADOS	26 608,78	26 608,78		
6221	TRABALHOS ESPECIALIZADOS	22 068,76	22 068,76		
6224	HONORARIOS	800,00	800,00		
6226	CONSERVAÇÃO E REPARAÇÃO	3 610,82	3 610,82		
6228	DESPESAS BANCARIAS	129,20	129,20		
623	MATERIAIS	5 370,92	5 370,92		
6231	MATERIAIS	5 370,92	5 370,92		
624	ENERGIA E FLUIDOS	36 563,92	36 563,92		
6241	ELECTRICIDADE	14 312,21	14 312,21		
6242	COMBUSTIVEIS	12 814,42	12 814,42		
6243	AGUA	9 437,29	9 437,29		
625	DESLOCAÇÕES, ESTADA E TRANSPORTES	123,00	123,00		
6252	TRANSPORTE DE MERCADORIAS	123,00	123,00		
626	SERVIÇOS DIVERSOS	15 640,79	15 640,79		
6261	RENDAS E ALUGUERES	125,30	125,30		
6262	COMUNICAÇÃO	789,78	789,78		
6263	SEGUROS	3 346,72	3 346,72		
6264	Seguros	199,15	199,15		
6265	CONTENCIOSO E NOTARIADO	149,15	149,15		
6267	LIMPEZA , HIGIENE E CONFORTO	10 667,39	10 667,39		
6268	OUTROS SERVIÇOS	363,30	363,30		
63	GASTOS COM O PESSOAL	261 778,46	261 778,46		
632	REMUNERAÇÕES DO PESSOAL	210 732,99	210 732,99		
6322	VENCIMENTOS	165 616,93	165 616,93		
6323	SUB DE FERIAS NATAL	27 546,48	27 546,48		
6324	DIVERSOS	14 249,58	14 249,58		
6329	VAR. EST. DE ENCARGOS C/ FERIAS	3 320,00	3 320,00		
635	ENCARGOS SOBRE REMUNERACOES	46 833,74	46 833,74		
6351	SEGURANCA SOCIAL	46 093,39	46 093,39		
6352	VARIÇÃO DE ENCARGOS C/ FERIAS E SUB	740,35	740,35		
636	SEG. ACID. NO TRAB. E DOENC. PROF.	4 211,73	4 211,73		
6363	AP 2453497-ACT	4 180,65	4 180,65		
6366	FGCT-FUNDO DE GARANTIA C. TRABALHO	31,08	31,08		
64	GASTOS DE DEPRECIACÃO E AMORTIZACÃO	17 656,39	17 656,39		
642	ACTIVOS FIXOS TANGÍVEIS	17 656,39	17 656,39		
6422	Edifícios e outras construcoes	9 159,91	9 159,91		
6424	Equipamento de transporte	4 620,07	4 620,07		
6425	Ferramentas e utensilios	52,00	52,00		
6426	Equipamentos administrativos	60,10	60,10		
6428	Outras imobilizacoes corporeas	3 764,31	3 764,31		

Balancete Analítico

Acumulados até ao mês: 14º

(Euros)

Código	CONTA		VALORES ACUMULADOS		SALDOS ACUMULADOS	
	Designação		Débito	Crédito	Débito	Crédito
68	OUTROS GASTOS E PERDAS		31 946,47	31 946,47		
681	IMPOSTOS		15,16	15,16		
6811	IMPOSTOS DIRECTOS		14,36	14,36		
6812	IMPOSTOS INDIRECTOS		0,80	0,80		
688	OUTROS CUSTOS E PERDAS OPERACIONAIS		31 931,31	31 931,31		
6881	CORRECCOES RELAT. A EXERCIC. ANT.		655,00	655,00		
6883	QUOTIZACOES		350,00	350,00		
6888	OUTROS NÃO ESPECIFICADOS		30 926,31	30 926,31		
69	GANHOS E PERDAS DE FINANCIAMENTO		6 201,68	6 201,68		
691	JUROS SUPOSTADOS		6 201,68	6 201,68		
6911	Emprestimos bancarios		6 123,60	6 123,60		
6915	Juros de mora e compensatorios		78,08	78,08		
	Totais da Classe 6		471.231,53	471.231,53	0,00	0,00
Classe 7						
71	VENDAS		2 332,85	2 332,85		
711	VENDAS - UTENTES		2 332,85	2 332,85		
7111	LAR DE IDOSOS		2 332,85	2 332,85		
72	PRESTACOES DE SERVICOS		553 930,55	553 930,55		
721	MENSALIDADES		246 205,81	246 205,81		
7211	UTENTES		246 205,81	246 205,81		
722	PREST. SERVIÇOS		22 587,74	22 587,74		
7221	REFEIÇÕES		7 659,50	7 659,50		
7222	TRANSPORTES		2 992,00	2 992,00		
7226	DIVERSOS		11 515,34	11 515,34		
7227	SERVIÇOS DE EMFERMAGEM		44,90	44,90		
7228	LAVANDARIA		376,00	376,00		
723	QUOTIZAÇÕES		4 904,00	4 904,00		
7231	QUOTIZAÇÕES		3 838,00	3 838,00		
7232	JOIA		1 066,00	1 066,00		
724	SERVIÇOS GERAIS		280 233,00	280 233,00		
724999	A RECLASSIFICAR		280 233,00	280 233,00		
75	SUBSIDIOS A EXPLORACAO		153 207,69	153 207,69		
751	DO ESTADO E OUTROS ENTES PUBLICOS		139 696,69	139 696,69		
7511	Criada por conversor		139 696,69	139 696,69		
752	OUTRAS ENTIDADES		13 511,00	13 511,00		
7522	CAMARA MUNICIPAL DA COVILHA		13 511,00	13 511,00		
78	OUTROS RENDIMENTOS E GANHOS		26 274,07	26 274,07		
788	OUTROS		26 274,07	26 274,07		
7883	Em subsidios para investimentos		12 662,31	12 662,31		
7885	RESTITUICAO DE IMPOSTOS		1 734,93	1 734,93		
7888	Outros não especificados		11 876,83	11 876,83		
	Totais da Classe 7		735.745,16	735.745,16	0,00	0,00
Classe 8						
81	RESULTADO LÍQUIDO DO EXERCÍCIO		471 616,43	461 306,57	10 309,86	

Balancete Analítico

Acumulados até ao mês: 14º

(Euros)

Código	CONTA Designação	VALORES ACUMULADOS		SALDOS ACUMULADOS	
		Débito	Crédito	Débito	Crédito
811	Resultado antes de impostos	465 822,02	455 512,16	10 309,86	
818	Resultado Líquido	5 794,41	5 794,41		
	Totais da Classe 8	471.616,43	461.306,57	10.309,86	0,00
Total geral:		4.377.351,84	4.377.351,84	938.775,42	938.775,42